

















































# FICHE DE COMMANDE LE MOINE

	MODELE	PORTE / BLOC PORTE	DIMENSIONS	ESSENCE DE BOIS	OUVERTURE EN POUSSANT	FERRAGE	EPAISSEUR HUISSERIE	EMPLACEMENT ROSACE POUR PORTE SEULE COULISSANTE	FINITION	VITRAGE	TYPE SERRURE / ROSACE	COMMENTAIRES
Porte 1 référence:		PORTE    BLOC PORTE  			GAUCHE    DROITE  	RD    REC  		GAUCHE    DROITE  				
Porte 2 référence:		PORTE    BLOC PORTE  			GAUCHE    DROITE  	RD    REC  		GAUCHE    DROITE  				
Porte 3 référence:		PORTE    BLOC PORTE  			GAUCHE    DROITE  	RD    REC  		GAUCHE    DROITE  				
Porte 4 référence:		PORTE    BLOC PORTE  			GAUCHE    DROITE  	RD    REC  		GAUCHE    DROITE  				
Porte 5 référence:		PORTE    BLOC PORTE  			GAUCHE    DROITE  	RD    REC  		GAUCHE    DROITE  				
Porte 6 référence:		PORTE    BLOC PORTE  			GAUCHE    DROITE  	RD    REC  		GAUCHE    DROITE  				

**ESSENCE:** Chêne, Ako, Exotique à Peindre, Hêtre, Châtaignier, Sapin du Nord, Pin Jura

**FERRAGE:** RD rive droite, REC recouvrement

**VITRAGE:** satinovo 4mm, clair 4mm, clair 33/2mm, opale 33/2mm, Design V....

**HUISSERIE:** H72x58, H88x58, H98x58, H118x58, ...

**SERRURE:** pddt, condamnation, cylindre, bec de cane. **ROSACE:** sans serrure, condamnation, a clé L

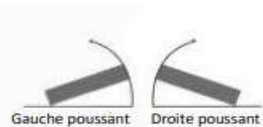
AGENCE:

VOTRE N° COMMANDE:

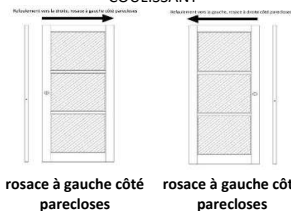
REF. CLIENT:

Tampon et signature

SENS OUVERTURE



COULISSANT



FERRAGE

